

## VELIKOSTNÍ TABULKY

Jak vybrat správnou velikost? Položte vaše oblíbené triko, kraťasy, kalhoty, čepici nebo jiný typ oblečení na stůl před sebe a změřte jednotlivé míry v místech náčrtu obrázku.

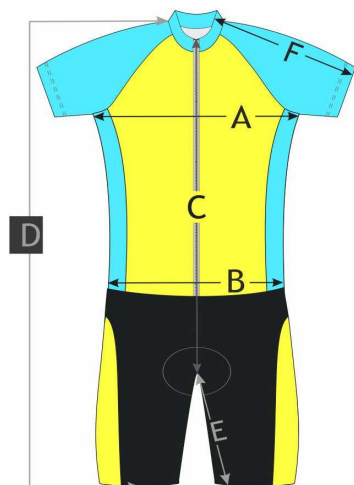
Vyberte v tabulce velikost, co se nejvíce přibližuje vaší předloze.  
Pokud jste v tabulce někde mezi, doporučujeme volit větší velikost.



## KOMBINÉZY

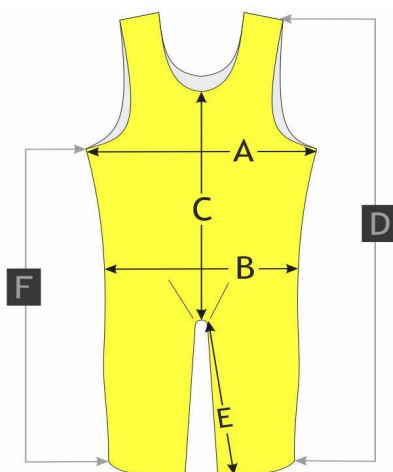
\* Uvedené rozměry v tabulkách jsou pouze orientační

## CYKLO KOMBINÉZA KLASIK



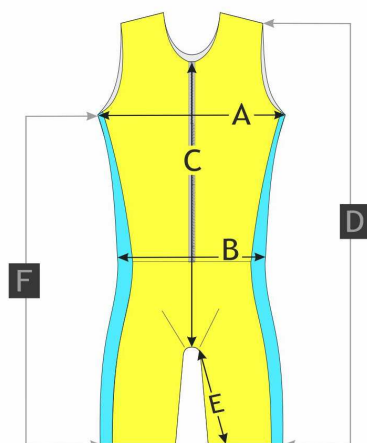
		S	M	L	XL
A	ŠÍŘKA PŘES PRSA	43	44	45	48
B	ŠÍŘKA V PASE	34	37	38	39
C	DÉLKA PŘEDNÍHO DÍLU OD KRČNÍ JAMKY PO ROZKROK	70	71	76	77
D	DÉLKA PŘEDNÍHO DÍLU OD RAMENE PO KONEC NOHAVIČKY	90	91	100	101
E	VNITŘNÍ DÉLKA NOHAVICE	22	23	25	26
F	DÉLKA RUKÁVU	37	39	40	45

## ATLETICKÁ KOMBINÉZA



		XS	S	M	L	XL
A	ŠÍŘKA PŘES PRSA	36	38	41	42	44
B	ŠÍŘKA V PASE	30	33	36	38	40
C	DÉLKA PŘEDNÍHO DÍLU OD KRČNÍ JAMKY PO ROZKROK	45	47	47	49	50
D	DÉLKA PŘEDNÍHO DÍLU OD RAMENE PO KONEC NOHAVIČKY	74	79	84	89	94
E	VNITŘNÍ DÉLKA NOHAVICE	23	25	27	29	31
F	DÉLKA BOKU OD PODPAŽÍ PO KONEC NOHAVIČKY	55	58	61	65	68

## TRIATLONOVÁ KOMBINÉZA BEZ RUKÁVŮ



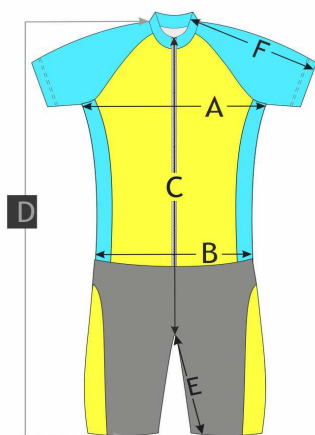
		L	XL
A	ŠÍŘKA PŘES PRSA	38	40
B	ŠÍŘKA V PASE	35	36
C	DÉLKA PŘEDNÍHO DÍLU OD KRČNÍ JAMKY PO ROZKROK	61	62
D	DÉLKA PŘEDNÍHO DÍLU OD RAMENE PO KONEC NOHAVIČKY	87	88
E	VNITŘNÍ DÉLKA NOHAVICE	21	22
F	DÉLKA BOKU OD PODPAŽÍ PO KONEC NOHAVIČKY	62	65

## INLINE KOMBINÉZA DLOUHÁ



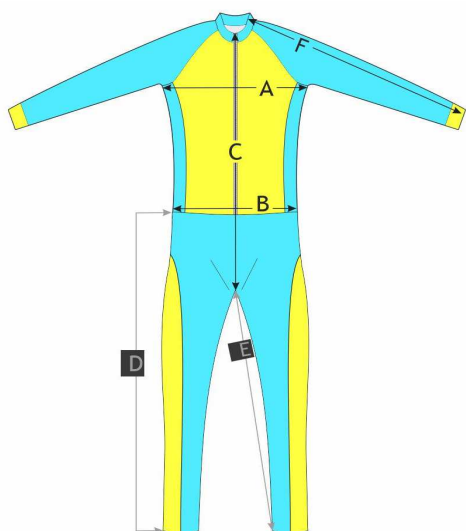
		130	140	150	160
<b>A</b>	ŠÍŘKA PŘES PRSA	33	36	38	40
<b>B</b>	ŠÍŘKA V PASE	26	28	29	30
<b>C</b>	DÉLKA PŘEDNÍHO DÍLU OD KRKU PO ROZKROK	53	58	62	67
<b>D</b>	DÉLKA PŘEDNÍHO DÍLU OD RAMENE PO KONEC NOHAVIČKY	82	87	98	104
<b>E</b>	VNITŘNÍ DÉLKA NOHAVICE	63	68	77	83
<b>F</b>	DÉLKA RUKÁVU	68	69	72	75

## INLINE KOMBINÉZA KRÁTKÁ



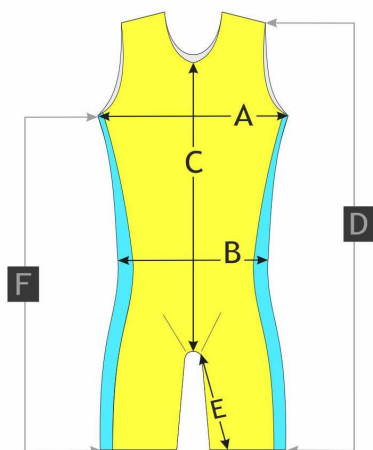
		S	M	L	XL
<b>A</b>	ŠÍŘKA PŘES PRSA	43	44	45	48
<b>B</b>	ŠÍŘKA V PASE	34	37	38	39
<b>C</b>	PŘEDNÍHO DÍLU OD KRČNÍ JAMKY PO ROZKROK	70	70	76	77
<b>D</b>	DÉLKA PŘEDNÍHO DÍLU OD RAMENE PO KONEC NOHAVIČKY	90	91	100	101
<b>E</b>	VNITŘNÍ DÉLKA NOHAVICE	22	23	25	25
<b>F</b>	DÉLKA RUKÁVU	37	39	40	45

## VESLAŘSKÁ KOMBINÉZA DLOUHÁ



		130	140	150	160
<b>A</b>	ŠÍŘKA PŘES PRSA	33	36	38	40
<b>B</b>	ŠÍŘKA V PASE	26	28	29	30
<b>C</b>	DÉLKA PŘEDNÍHO DÍLU OD KRKU PO ROZKROK	53	58	62	67
<b>D</b>	DÉLKA PŘEDNÍHO DÍLU OD RAMENE PO KONEC NOHAVIČKY	82	87	98	104
<b>E</b>	VNITŘNÍ DÉLKA NOHAVICE	63	68	77	83
<b>F</b>	DÉLKA RUKÁVU	68	69	72	75

## VESLAŘSKÁ KOMBINÉZA KRÁTKÁ



		XL	XXL
<b>A</b>	ŠÍŘKA PŘES PRSA	38	40
<b>B</b>	ŠÍŘKA V PASE	35	36
<b>C</b>	PŘEDNÍHO DÍLU OD KRČNÍ JAMKY PO ROZKROK	61	62
<b>D</b>	DÉLKA PŘEDNÍHO DÍLU OD RAMENE PO KONEC NOHAVIČKY	87	88
<b>E</b>	VNITŘNÍ DÉLKA NOHAVICE	21	22
<b>F</b>	DÉLKA BOKU OD PODPAŽÍ PO KONEC NOHAVIČKY	64	65