

VELIKOSTNÍ TABULKY

Jak vybrat správnou velikost? Položte vaše oblíbené triko, kraťasy, kalhoty, čepici nebo jiný typ oblečení na stůl před sebe a změřte jednotlivé míry v místech nákresu obrázku.

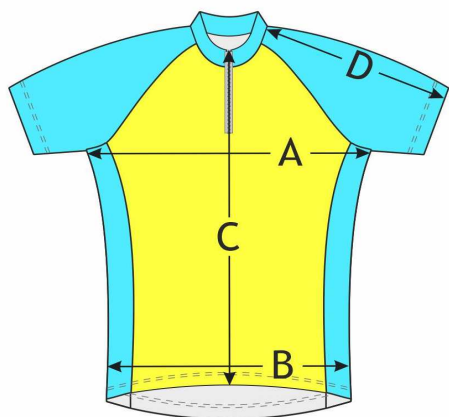
Vyberte v tabulce velikost, co se nejvíce přibližuje vaší předloze.
Pokud jste v tabulce někde mezi, doporučujeme volit větší velikost.



CYKLISTIKA

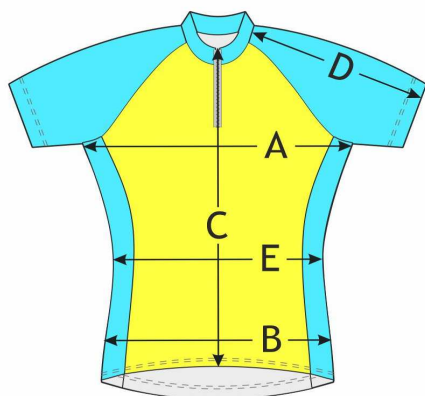
* Uvedené rozměry jsou pouze orientační

CYKLISTICKÝ DRES RAGLÁN PÁNSKÝ



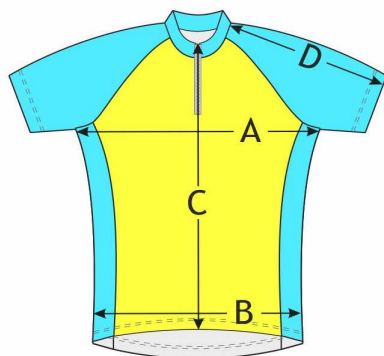
		XS	S	M	L	XL	XXL
A	ŠÍŘKA DRESU (THE JERSEY WIDTH)	46	47	50	53	55	57
B	ŠÍŘKA DOLNÍHO OKRAJE DRESU (THE BOTTOM EDGE WIDTH)	38	40	42	44	45	47
C	DÉLKA DRESU (THE JERSEY LENGTH)	52	55	58	60	62	65
D	DÉLKA KRÁTKÉHO RUKÁVU (SHORT SLEEVE LENGTH)	28	29	30	32	35	38

CYKLISTICKÝ DRES RAGLÁN DÁMSKÝ



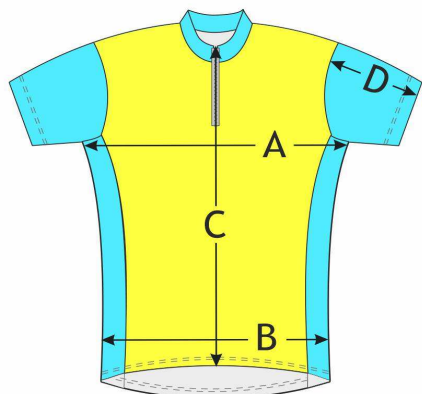
		XS	S	M	L	XL	XXL
A	ŠÍŘKA DRESU (THE JERSEY WIDTH)	44	47	49	51	53	56
B	ŠÍŘKA DOLNÍHO OKRAJE DRESU (THE BOTTOM EDGE WIDTH)	36	38	40	42	44	45
C	DÉLKA DRESU (THE JERSEY LENGTH)	53	55	58	60	62	64
D	DÉLKA KRÁTKÉHO RUKÁVU (SHORT SLEEVE LENGTH)	37	38	41	42	44	46
	DÉLKA DLOUHÉHO RUKÁVU (LONG SLEEVE LENGTH)	70	74	78	82	86	90

CYKLISTICKÝ DRES RAGLÁN DĚTSKÝ



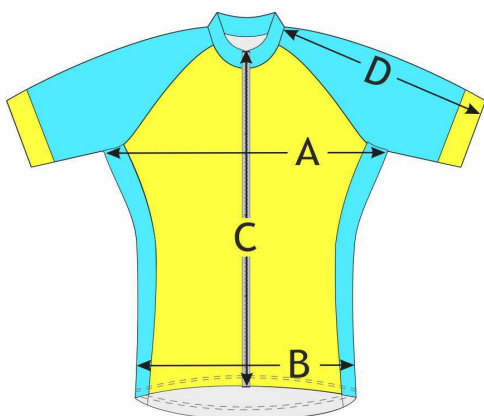
		120	130	140	150	160
A	ŠÍŘKA DRESU (THE JERSEY WIDTH)	36	37	38	40	42
B	ŠÍŘKA DOLNÍHO OKRAJE DRESU (THE BOTTOM EDGE WIDTH)	26	27	29	31	32
C	DÉLKA DRESU (THE JERSEY LENGTH)	45	47	50	50	51
D	DÉLKA KRÁTKÉHO RUKÁVU (SHORT SLEEVE LENGTH)	23	25	26	28	29
	DÉLKA DLOUHÉHO RUKÁVU (LONG SLEEVE LENGTH)	61	62	64	65	67

CYKLISTICKÝ DRES RAMENO



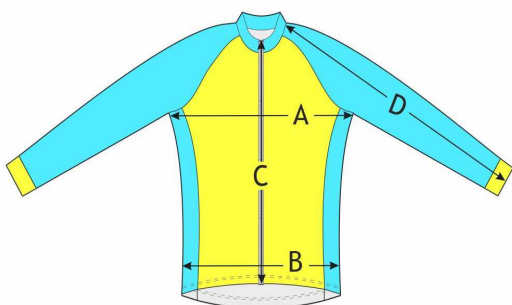
		XS	S	M	L	XL	XXL
A	ŠÍŘKA DRESU (THE JERSEY WIDTH)	46	47	50	53	55	57
B	ŠÍŘKA DOLNÍHO OKRAJE DRESU (THE BOTTOM EDGE WIDTH)	38	40	42	44	45	47
C	DÉLKA DRESU (THE JERSEY LENGTH)	52	55	58	60	62	65
D	DÉLKA KRÁTKÉHO RUKÁVU (SHORT SLEEVE LENGTH)	21	22	24	26	28	30

CYKLISTICKÝ DRES RACE



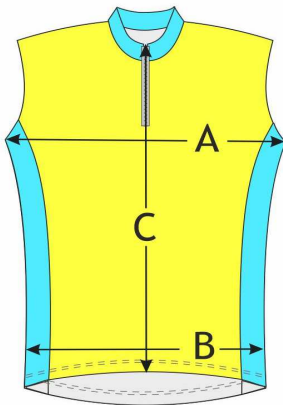
		XS	S	M	L	XL	XXL
A	ŠÍŘKA DRESU (THE JERSEY WIDTH)	44	47	49	51	53	56
B	ŠÍŘKA DOLNÍHO OKRAJE DRESU (THE BOTTOM EDGE WIDTH)	36	38	40	42	44	45
C	DÉLKA DRESU (THE JERSEY LENGTH)	53	55	58	60	62	64
D	DÉLKA KRÁTKÉHO RUKÁVU (SHORT SLEEVE LENGTH)	37	38	41	42	44	46
	DÉLKA DLOUHÉHO RUKÁVU (LONG SLEEVE LENGTH)	70	74	78	82	86	90

CYKLISTICKÝ DRES S DLOUHÝM RUKÁVEM



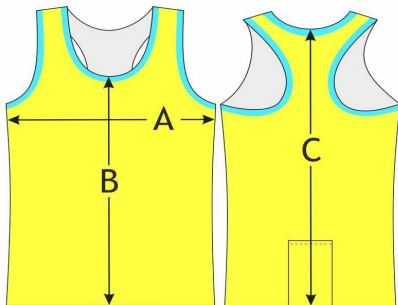
		XS	S	M	L	XL	XXL
A	ŠÍŘKA DRESU (THE JERSEY WIDTH)	46	47	50	53	55	57
B	ŠÍŘKA DOLNÍHO OKRAJE DRESU (THE BOTTOM EDGE WIDTH)	38	40	42	44	45	47
C	DÉLKA DRESU (THE JERSEY LENGTH)	52	55	58	60	62	65
D	DÉLKA DLOUHÉHO RUKÁVU (LONG SLEEVE LENGTH)	72	76	80	84	88	92

CYKLISTICKÝ DRES BEZ RUKÁVŮ



		XS	S	M	L	XL	XXL
A	ŠÍŘKA DRESU (THE JERSEY WIDTH)	46	47	50	53	55	57
B	ŠÍŘKA DOLNÍHO OKRAJE DRESU (THE BOTTOM EDGE WIDTH)	38	40	42	44	45	47
C	DÉLKA DRESU (THE JERSEY LENGTH)	52	55	58	60	62	65

SPININGOVÝ DÁMSKÝ DRES



		S	M	L	XL	XXL
A	ŠÍŘKA DRESU (THE JERSEY WIDTH)	35	37	40	41	43
B	ŠÍŘKA DOLNÍHO OKRAJE DRESU (THE BOTTOM EDGE WIDTH)	45	48	49	51	54
C	DÉLKA DRESU (THE JERSEY LENGTH)	55	58	59	61	64

CYKLOKRAŤASY S PRŮBĚŽNÝM PANELEM



		XS	S	M	L	XL	XXL
A	ŠÍŘKA PASU (WIDTH AT THE WAIST)	32	34	35	36	38	40
B	DÉLKA NOHAVICE OD PASU	74	77	79	83	86	88
C	VNITŘNÍ DÉLKA NOHAVICE	20	21	22	22	22	23

CYKLOKRAŤASY S REKLAMNÍM PANELEM VPŘEDU



		XS	S	M	L	XL	XXL
A	ŠÍŘKA PASU (WIDTH AT THE WAIST)	32	34	35	36	38	40
B	DÉLKA NOHAVICE OD PASU	74	77	79	83	86	88
C	VNITŘNÍ DÉLKA NOHAVICE	20	21	22	22	22	23

CYKLOKRAŤASY S BOČNÍM PANELEM



		XS	S	M	L	XL	XXL
A	ŠÍŘKA PASU (WIDTH AT THE WAIST)	32	34	35	36	38	40
B	DÉLKA NOHAVICE OD PASU	74	77	79	83	86	88
C	VNITŘNÍ DÉLKA NOHAVICE	20	21	22	22	22	23

CYKLOKRAŤASY RACE



		XS	S	M	L	XL	XXL
A	ŠÍŘKA PASU (WIDTH AT THE WAIST)	29	32	35	37	38	39
B	DÉLKA KALHOT OD RAMENE (ŠLE) PO KONEC MANŽETY / GUMY	76	79	81	85	88	89
C	VNITŘNÍ DÉLKA NOHAVICE	22	23	24	25	26	27

CYKLOKRAŤASY S BOČNÍM A ZADNÍM PANELEM



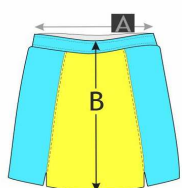
		XS	S	M	L	XL	XXL
A	ŠÍŘKA PASU (WIDTH AT THE WAIST)	32	34	35	36	38	40
B	DÉLKA NOHAVICE OD PASU	74	77	79	83	86	88
C	VNITŘNÍ DÉLKA NOHAVICE	20	21	22	22	22	23

CYKLOKRAŤASY S PRŮBĚŽNÝM PANELEM DĚTSKÉ




		120	130	140	150	160
A	ŠÍŘKA PASU (WIDTH AT THE WAIST)	18	20	23	24	25
B	DÉLKA NOHAVICE OD PASU	28	31	33	34	37
C	VNITŘNÍ DÉLKA NOHAVICE	14	17	17	18	18

CYKLOSUKNĚ



		S	M	L	XL	XXL
A	ŠÍŘKA PASU (WIDTH AT THE WAIST)	29	32	33	35	37
B	DÉLKA SUKNĚ OD PASU K DOLNÍMU OKRAJI	38	41	44	47	51



CYKLISTICKÉ KALHOTY ¾



		XS	S	M	L	XL	XXL
A	ŠÍŘKA PASU (WIDTH AT THE WAIST)	32	34	35	36	38	40
B	DÉLKA NOHAVICE OD PASU	67	71	73	78	82	86
C	VNITŘNÍ DÉLKA NOHAVICE	47	50	53	56	60	63
D	DÉLKA KALHOT OD RAMENE (ŠLE) PO KONEC NOHAVICE	102	104	109	113	119	128

CYKLISTICKÉ KALHOTY DLOUHÉ



		XS	S	M	L	XL	XXL
A	ŠÍŘKA PASU (WIDTH AT THE WAIST)	32	34	35	36	38	40
B	DÉLKA NOHAVICE OD PASU	82	86	91	96	100	105
C	VNITŘNÍ DÉLKA NOHAVICE	63	65	68	71	74	78
D	DÉLKA KALHOT OD RAMENE (ŠLE) PO KONEC NOHAVICE	117	119	122	127	135	140